Serie 300 Miniatura

Colonne luminose assemblate

Ø 30



Piccole e pratiche si rivelano adatte ad ogni necessità e ambiente.

Semplici da installare e cablare. Disponibili in varie combinazioni di colori e con avvisatore acustico.

L'utilizzo di LED ad alta luminosità garantisce segnali visibili a distanza e grande affidabilità.

Caratteristiche tecniche

Conformità

Direttiva CEE 2014/35 Bassa tensione - Direttiva CEE 2014/30 Compatibilità elettromagnetica - Direttiva CEE 2006/42 Macchine

Norme di riferimento

EN 60947.5.1 - EN 60204.1 - EN 60073 - EN 60529 - EN 60068.2.6 - EN60068-2-27 - EN ISO 7731 - EN 981 - IEC 536

Materiale

Policarbonato

Alimentazione

24 V DC (+ / - 10%)

Assorbimento

20 mA per settore

Grado di protezione

IP 54 (se correttamente montata)

Protezione contro shock elettrici

classe II, isolamento di sicurezza (IEC 536)

Tenuta alle vibrazioni

minimo 2 g (10-150 Hz)

Temperatura di lavoro

- 20° C + 50° C

Colori dei moduli

Numero di moduli sovrapponibili

max 6 - 5 moduli luminosi più uno acustico

Avvisatore acustico

75 dB a un metro, suono continuo

Collegamenti

con morsetti a vite e serrafilo. Sezione max 1,5 mm^2

Texelco Srl 0331 610111 info@texelco.it www.texelco.com

Struttura del **codice**...

TWR	30	1-2-3-4-5	Y o A	9-6-5-4-3-2	B	06
Famiglia	Diametro	Numero dei colori presenti nella colonnina	Solo luminosa o con acustico	Codice corrispondente ad ogni colore (a partire dal basso)	Tensione	Versione con settori neutri

Componi la tua colonnina luminosa



max 5 COLORI + ACUSTICO





Avvisatore acustico

Montaggio diretto su fori Ø 22 mm
o su basi con tubi prolunga

Accessori

88-25

54MP9 / 54MM9*

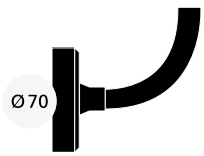

88-10 / 88-71*



54-10 / 54-71*

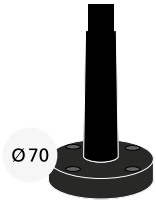

54-10 / 54-71*

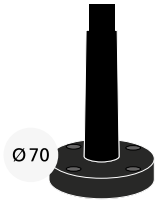

55P62 / 55PZ62*



50-20 / 50-27*



88-10 / 88-71*



50-20 / 50-27*



*Versione grigio chiaro

Scegli la tua colonnina luminosa...



Codici e dati per l'ordinazione	Colore supporto	Colore moduli
TWR30 L1Y2B	●	●
TWR30 L1Y3B	●	●
TWR30 L1Y4B	●	●
TWR30 L1Y5B	●	●
TWR30 L1Y6B	●	●
TWR30 L1Y9B	●	○
TWR30 L2Y52B	●	● ●
TWR30 L3Y532B	●	● ● ●
TWR30 L3A532B*	●	● ● ●
TWR30 L4Y6532B	●	● ● ● ●
TWR30 L4A6532B*	●	● ● ● ●
TWR30 L5Y96532B	●	○ ● ● ● ●
TWR30 L5A96532B**	●	○ ● ● ● ●

colori a partire dal basso
9=bianco 6=blu 5=verde 4=giallo 3=arancio 2=rosso

Disponibili in ogni altra combinazione di colore
*** con acustico / ** acustico abbinato ad un colore**

Codici e dati per l'ordinazione	Colore supporto	Colore moduli
TWR30 L1Y2B06	●	◑
TWR30 L1Y3B06	●	◑
TWR30 L1Y4B06	●	◑
TWR30 L1Y5B06	●	◑
TWR30 L1Y6B06	●	◑
TWR30 L1Y9B06	●	○
TWR30 L2Y52B06	●	◑ ◑
TWR30 L3Y532B06	●	◑ ◑ ◑
TWR30 L3A532B06*	●	◑ ◑ ◑
TWR30 L4Y5632B06	●	◑ ◑ ◑ ◑
TWR30 L4A5632B06*	●	◑ ◑ ◑ ◑
TWR30 L5Y95632B06	●	○ ◑ ◑ ◑ ◑
TWR30 L5A95632B06**	●	○ ◑ ◑ ◑ ◑



Disponibili in ogni altra combinazione di colore
*** con acustico / ** acustico abbinato ad un colore**

Accessori



Base Ø 45 mm
in policarbonato

50-20 nero

50-27 grigio chiaro



Tubo prolunga
h 90 mm

88-25 nero

88-27 grigio chiaro



Raccordo in nylon vetro
per fissaggio a 90°

55P62 nero

55PZ62 grigio chiaro



Base in metallo Ø 80
con tubo per fissaggio a 90°

54MP9 nero

54MM9 grigio chiaro



Base con tubo prolunga
in policarbonato

54-10 nero

54-71 grigio chiaro



Tubo prolunga
in policarbonato

88-10 nero

88-71 grigio chiaro

Note